

CÔNG BỐ THÔNG TIN ĐỊNH KỲ

**Kính gửi: - Ủy ban Chứng khoán Nhà Nước;
- Sở Giao dịch Chứng khoán Thành phố Hồ Chí Minh.**

1. Tên tổ chức: **Công ty Cổ phần Thủy điện Thác Mơ.**

- Mã chứng khoán: **TMP.**

- Địa chỉ: Khu 5, phường Thác Mơ, thị xã Phước Long, tỉnh Bình Phước.

- Điện thoại liên hệ: 028.36223376 Fax: 0271.3778268.

- Email: nabtk@tmhpp.com.vn

2. Nội dung thông tin công bố:

Công ty Cổ phần Thủy điện Thác Mơ (“Công ty”) công bố Báo cáo tài chính riêng quý 4 năm 2023 (nội dung chi tiết theo Báo cáo tài chính riêng đính kèm).

3. Thông tin này đã được công bố trên trang thông tin điện tử của Công ty vào ngày 26/01/2024 tại đường dẫn <https://tmhpp.com.vn/c3/pages-f/Bao-cao-tai-chinh-5-454.aspx>

Chúng tôi xin cam kết các thông tin công bố trên đây là đúng sự thật và hoàn toàn chịu trách nhiệm trước pháp luật về nội dung các thông tin đã công bố./.

Nơi nhận:

- Như trên;
- Lưu: VT, TCKT.

**ĐẠI DIỆN CTCP THỦY ĐIỆN THÁC MƠ
NGƯỜI ỦY QUYỀN CÔNG BỐ THÔNG TIN**



**CHỦ TỊCH HỘI ĐỒNG QUẢN TRỊ
Huỳnh Văn Khánh**

**CÔNG TY CỔ PHẦN
THỦY ĐIỆN THÁC MƠ**

Số: 344/TMP-TCKT

V/v giải trình kết quả
kinh doanh quý 4 năm 2023

**CỘNG HÒA XÃ HỘI CHỦ NGHĨA VIỆT NAM
Độc lập - Tự do - Hạnh phúc**

Bình Phước, ngày 26 tháng 01 năm 2024

Kính gửi: - Ủy ban Chứng khoán Nhà Nước
- Sở giao dịch Chứng khoán TP. Hồ Chí Minh

Căn cứ Thông tư số 96/2020/TT-BTC ngày 16/11/2020 của Bộ Tài chính hướng dẫn về việc công bố thông tin trên thị trường chứng khoán;

Căn cứ báo cáo tài chính riêng quý 4 năm 2023 của Công ty Cổ phần Thủy điện Thác Mơ.

Công ty Cổ phần Thủy điện Thác Mơ (mã CK: TMP) giải trình lợi nhuận sau thuế thu nhập doanh nghiệp trên báo cáo tài chính riêng quý 4 năm 2023 của Công ty giảm so với cùng kỳ năm 2022 (Q4/2023: 112,56 tỷ đồng, Q4/2022: 139,82 tỷ đồng) nguyên nhân: Doanh thu bán điện trong kỳ giảm do sản lượng điện sản xuất quý 4 năm 2023 giảm so với cùng kỳ năm 2022 (Q4/2023: 205,98 triệu kWh, Q4/2022: 221,21 triệu kWh).

Trên đây là giải trình kết quả kinh doanh trên báo cáo tài chính riêng quý 4 năm 2023 của Công ty Cổ phần Thủy điện Thác Mơ.

Trân trọng./.

Nơi nhận:

- Như trên;
- Lưu: VT, TCKT.

**ĐẠI DIỆN CTCP THỦY ĐIỆN THÁC MƠ
NGƯỜI ỦY QUYỀN CÔNG BỐ THÔNG TIN**



**CHỦ TỊCH HỘI ĐỒNG QUẢN TRỊ
Huỳnh Văn Khánh**

BÁO CÁO TÀI CHÍNH RIÊNG
QUÝ 4 NĂM 2023
CÔNG TY CỔ PHẦN THỦY ĐIỆN THÁC MƠ

BẢNG CÂN ĐỐI KẾ TOÁN

Quý 4 năm 2023

Đơn vị tính: đồng

Chỉ tiêu	Mã số	Thuyết minh	Số cuối quý	Số đầu năm
1	2	3	4	5
A - TÀI SẢN NGẮN HẠN (100=110+120+130+140+150)	100		982.779.826.123	1.070.824.194.430
I. Tiền và các khoản tương đương tiền	110		58.661.687.097	3.530.155.747
1. Tiền	111	V.01	4.661.687.097	3.530.155.747
2. Các khoản tương đương tiền	112		54.000.000.000	
II. Đầu tư tài chính ngắn hạn	120	V.02	237.000.000.000	733.000.000.000
1. Chứng khoán kinh doanh	121			
2. Dự phòng giảm giá chứng khoán kinh doanh (*) (2)	122			
3. Đầu tư nắm giữ đến ngày đáo hạn	123		237.000.000.000	733.000.000.000
III. Các khoản phải thu ngắn hạn	130		685.287.599.062	331.154.275.358
1. Phải thu ngắn hạn của khách hàng	131		616.826.702.649	272.610.696.880
2. Trả trước cho người bán	132		563.472.060	1.056.598.309
3. Phải thu nội bộ ngắn hạn	133			
4. Phải thu theo tiến độ kế hoạch hợp đồng xây dựng	134			
5. Phải thu về cho vay ngắn hạn	135		14.640.000.000	14.640.000.000
6. Phải thu ngắn hạn khác	136	V.03	53.257.424.353	42.846.980.169
7. Dự phòng phải thu ngắn hạn khó đòi (*)	137			
8. Tài sản thiếu chờ xử lý	139			
IV. Hàng tồn kho	140		574.754.025	2.493.461.627
1. Hàng tồn kho	141	V.04	574.754.025	2.493.461.627
2. Dự phòng giảm giá hàng tồn kho (*)	149			
V. Tài sản ngắn hạn khác	150		1.255.785.939	646.301.698
1. Chi phí trả trước ngắn hạn	151		793.252.239	178.842.109
2. Thuế GTGT được khấu trừ	152			
3. Thuế và các khoản khác phải thu Nhà nước	153	V.05	462.533.700	467.459.589
4. Giao dịch mua bán lại trái phiếu Chính phủ	154			
5. Tài sản ngắn hạn khác	155			


Chỉ tiêu	Mã số	Thuyết minh	Số cuối quý	Số đầu năm
1	2	3	4	5
B – TÀI SẢN DÀI HẠN (200 = 210 + 220 + 240 + 250 + 260)	200		996.953.764.253	1.060.901.923.062
I. Các khoản phải thu dài hạn	210		52.134.107.000	66.774.107.000
1. Phải thu dài hạn của khách hàng	211			
2. Trả trước cho người bán dài hạn	212			
3. Vốn kinh doanh ở đơn vị trực thuộc	213			
4. Phải thu nội bộ dài hạn	214	V.06		
5. Phải thu về cho vay dài hạn	215		51.280.000.000	65.920.000.000
6. Phải thu dài hạn khác	216	V.07	854.107.000	854.107.000
7. Dự phòng phải thu dài hạn khó đòi (*)	219			
II. Tài sản cố định	220		500.869.677.066	542.987.839.181
1. Tài sản cố định hữu hình	221	V.08	491.800.324.011	533.153.090.234
– Nguyên giá	222		2.635.318.092.123	2.613.631.066.803
– Giá trị hao mòn lũy kế (*)	223		(2.143.517.768.112)	(2.080.477.976.569)
2. Tài sản cố định thuê tài chính	224	V.09		
– Nguyên giá	225			
– Giá trị hao mòn lũy kế (*)	226			
3. Tài sản cố định vô hình	227	V.10	9.069.353.055	9.834.748.947
– Nguyên giá	228		14.290.235.933	14.290.235.933
– Giá trị hao mòn lũy kế (*)	229		(5.220.882.878)	(4.455.486.986)
III. Bất động sản đầu tư	230	V.12		
– Nguyên giá	231			
– Giá trị hao mòn lũy kế (*)	232			
IV. Tài sản dở dang dài hạn	240			6.944.512.876
1. Chi phí sản xuất, kinh doanh dở dang dài hạn	241			
2. Chi phí xây dựng cơ bản dở dang	242			6.944.512.876
V. Đầu tư tài chính dài hạn	250		438.394.430.000	438.394.430.000
1. Đầu tư vào công ty con	251		186.134.430.000	186.134.430.000
2. Đầu tư vào công ty liên doanh, liên kết	252		101.400.000.000	101.400.000.000
3. Đầu tư góp vốn vào đơn vị khác	253	V.13	150.860.000.000	150.860.000.000
4. Dự phòng đầu tư tài chính dài hạn (*)	254			
5. Đầu tư nắm giữ đến ngày đáo hạn	255			

Chỉ tiêu	Mã số	Thuyết minh	Số cuối quý	Số đầu năm
1	2	3	4	5
VI. Tài sản dài hạn khác	260		5.555.550.187	5.801.034.005
1. Chi phí trả trước dài hạn	261	V.14	4.076.602.460	5.100.148.856
2. Tài sản thuế thu nhập hoãn lại	262	V.21	87.636.677	
3. Thiết bị, vật tư, phụ tùng thay thế dài hạn	263		1.391.311.050	700.885.149
4. Tài sản dài hạn khác	268			
5. Lợi thế thương mại	269			
TỔNG CỘNG TÀI SẢN (270 = 100 + 200)	270		1.979.733.590.376	2.131.726.117.492

Chỉ tiêu	Mã số	Thuyết minh	Số cuối quý	Số đầu năm
1	2	3	4	5
A – NỢ PHẢI TRẢ (300 = 310 + 330)	300		817.767.862.008	581.260.855.753
I. Nợ ngắn hạn	310		469.844.122.525	204.583.159.690
1. Phải trả người bán ngắn hạn	311		23.199.906.028	34.402.617.364
2. Người mua trả tiền trước ngắn hạn	312			
3. Thuế và các khoản phải nộp Nhà nước	313	V.16	63.032.675.999	75.335.214.298
4. Phải trả người lao động	314		15.563.551.106	23.147.926.103
5. Chi phí phải trả ngắn hạn	315	V.17	2.293.042.033	2.077.996.944
6. Phải trả nội bộ ngắn hạn	316			
7. Phải trả theo tiến độ kế hoạch hợp đồng xây dựng	317			
8. Doanh thu chưa thực hiện ngắn hạn	318			
9. Các khoản phải trả, phải nộp ngắn hạn khác	319	V.18	284.870.238.501	10.983.635.611
10. Vay và nợ thuê tài chính ngắn hạn	320		50.853.956.580	50.853.956.580
11. Dự phòng phải trả ngắn hạn	321			
12. Quỹ khen thưởng, phúc lợi	322		30.030.752.278	7.781.812.790
13. Quỹ bình ổn giá	323			
14. Giao dịch mua bán lại trái phiếu Chính phủ	324			
II. Nợ dài hạn	330		347.923.739.483	376.677.696.063
1. Phải trả người bán dài hạn	331			
2. Người mua trả tiền trước dài hạn	332			
3. Chi phí phải trả dài hạn	333			
4. Phải trả nội bộ về vốn kinh doanh	334			
5. Phải trả nội bộ dài hạn	335			
6. Doanh thu chưa thực hiện dài hạn	336			
7. Phải trả dài hạn khác	337			
8. Vay và nợ thuê tài chính dài hạn	338		305.123.739.483	355.977.696.063
9. Trái phiếu chuyển đổi	339			
10. Cổ phiếu ưu đãi	340			
11. Thuế thu nhập hoãn lại phải trả	341	V.21		
12. Dự phòng phải trả dài hạn	342			
13. Quỹ phát triển khoa học và công nghệ	343		42.800.000.000	20.700.000.000
B – VỐN CHỦ SỞ HỮU (400 = 410 + 430)	400		1.161.965.728.368	1.550.465.261.739
I. Vốn chủ sở hữu	410	V.22	1.161.965.728.368	1.550.465.261.739


Chỉ tiêu	Mã số	Thuyết minh	Số cuối quý	Số đầu năm
1	2	3	4	5
1. Vốn góp của chủ sở hữu	411		700.000.000.000	700.000.000.000
- Vốn đầu tư của chủ sở hữu	411a			
- Cổ phiếu phổ thông có quyền biểu quyết	411b		700.000.000.000	700.000.000.000
- Cổ phiếu ưu đãi	411c			
2. Thặng dư vốn cổ phần	412			
3. Quyền chọn chuyển đổi trái phiếu	413			
4. Vốn khác của chủ sở hữu	414		254.130.345.832	56.454.368.091
5. Cổ phiếu quỹ (*)	415			
6. Chênh lệch đánh giá lại tài sản	416			
7. Chênh lệch tỷ giá hối đoái	417			
8. Quỹ đầu tư phát triển	418			290.931.473.498
9. Quỹ hỗ trợ sắp xếp doanh nghiệp	419			
10. Quỹ khác thuộc vốn chủ sở hữu	420			
11. Lợi nhuận sau thuế chưa phân phối	421		207.835.382.536	503.079.420.150
- LNST chưa phân phối lũy kế đến cuối kỳ trước	421a		95.273.605.887	
- LNST chưa phân phối kỳ này	421b		112.561.776.649	503.079.420.150
12. Nguồn vốn đầu tư XDCB	422			
13. Lợi ích cổ đông không kiểm soát	429			
II. Nguồn kinh phí và quỹ khác	430			
1. Nguồn kinh phí	431	V.23		
2. Nguồn kinh phí đã hình thành TSCĐ	432			
TỔNG CỘNG NGUỒN VỐN (440= 300 + 400)	440		1.979.733.590.376	2.131.726.117.492

NGƯỜI LẬP



HOÀNG THỊ THANH THỦY

KẾ TOÁN TRƯỞNG



BÙI THỊ KIM NA

Bình Phước, ngày 26 tháng 01 năm 2024

TỔNG GIÁM ĐỐC



NGUYỄN VĂN NON

BÁO CÁO KẾT QUẢ SẢN XUẤT KINH DOANH

Quý 4 năm 2023

Chỉ tiêu	Mã số	Thuyết minh	Quý báo cáo		Lũy kế từ đầu năm đến cuối quý này	
			Năm nay	Năm trước	Năm nay	Năm trước
1	2	3	4	5	6	7
1. Doanh thu bán hàng và cung cấp dịch vụ	1	VI.25	183.504.838.877	234.604.133.473	741.698.754.327	943.265.188.459
2. Các khoản giảm trừ doanh thu	2					
3. Doanh thu thuần về bán hàng và cung cấp dịch vụ (10 = 01 - 02)	10		183.504.838.877	234.604.133.473	741.698.754.327	943.265.188.459
4. Giá vốn hàng bán	11	VI.27	82.298.136.223	72.456.264.346	254.462.351.003	269.091.657.925
5. Lợi nhuận gộp về bán hàng và cung cấp dịch vụ (20 = 10 - 11)	20		101.206.702.654	162.147.869.127	487.236.403.324	674.173.530.534
6. Doanh thu hoạt động tài chính	21	VI.26	64.438.968.774	25.584.956.553	126.627.353.395	89.979.946.730
7. Chi phí tài chính	22	VI.28	7.128.435.949	8.457.988.260	34.303.501.581	34.299.833.827
Trong đó: Chi phí lãi vay	23		7.128.435.949	8.457.988.260	34.303.501.581	34.299.833.827
9. Chi phí bán hàng	25					
10. Chi phí quản lý doanh nghiệp	26		29.613.315.204	10.590.916.443	62.089.579.407	53.876.568.180
11. Lợi nhuận thuần từ hoạt động kinh doanh { 30=20+ (21-22)+24-(25+26)}	30		128.903.920.275	168.683.920.977	517.470.675.731	675.977.075.257
12. Thu nhập khác	31		86.752.968		370.284.815	4.629.857.817
13. Chi phí khác	32					
14. Lợi nhuận khác (40= 31-32)	40		86.752.968		370.284.815	4.629.857.817
15. Tổng lợi nhuận kế toán trước thuế(50 = 30 + 40)	50		128.990.673.243	168.683.920.977	517.840.960.546	680.606.933.074
16. Chi phí thuế TNDN hiện hành	51	VI.40	16.428.896.594	28.866.293.844	84.698.127.594	121.527.512.924


Chi tiêu	Mã số	Thuyết minh	Quý báo cáo		Lũy kế từ đầu năm đến cuối quý này	
			Năm nay	Năm trước	Năm nay	Năm trước
1	2	3	4	5	6	7
17. Chi phí thuế TNDN hoãn lại	52	VI.40			(87.636.677)	
18. Lợi nhuận sau thuế thu nhập doanh nghiệp (60 = 50 – 51 – 52)	60		112.561.776.649	139.817.627.133	433.230.469.629	559.079.420.150
19. Lãi cơ bản trên cổ phiếu (*)	70					
20. Lãi suy giảm trên cổ phiếu (*)	71					

NGƯỜI LẬP



HOÀNG THỊ THANH THỦY

KẾ TOÁN TRƯỞNG



BÙI THỊ KIM NA

Bình Phước, ngày 26 tháng 01 năm 2024

TỔNG GIÁM ĐỐC



NGUYỄN VĂN NON

BÁO CÁO LƯU CHUYỂN TIỀN TỆ
 (Theo phương pháp gián tiếp)
 Quý 4 năm 2023

Đơn vị tính: đồng

Chỉ tiêu	Mã số	Thuyết minh	Lũy kế từ đầu năm đến cuối quý này	
			Năm nay	Năm trước
1	2	3	4	5
Lưu chuyển tiền từ hoạt động kinh doanh				
Lợi nhuận trước thuế	01		517.840.960.546	680.606.933.074
Điều chỉnh cho các khoản				
Khấu hao TSCĐ	02		63.805.187.435	62.342.331.992
Các khoản dự phòng	03		-	(2.518.473.500)
Lãi, lỗ từ hoạt động đầu tư	05		(126.627.353.395)	(89.979.946.730)
Chi phí lãi vay	06		34.303.501.581	34.299.833.827
Các khoản điều chỉnh khác	07		22.241.500.000	2.060.518.420
Lợi nhuận từ hoạt động kinh doanh trước thay đổi vốn lưu động	08		511.563.796.167	686.811.197.083
Tăng, giảm các khoản phải thu	09		(340.511.976.878)	(106.029.734.900)
Tăng, giảm hàng tồn kho	10		1.228.281.701	(403.471.328)
Tăng, giảm các khoản phải trả	11		(17.984.709.201)	4.241.767.402
Tăng, giảm chi phí trả trước	12		409.136.266	999.328.689
Tiền lãi vay đã trả	14		(34.520.815.165)	(34.128.410.712)
Thuế thu nhập doanh nghiệp đã nộp	15		(97.142.768.811)	(71.501.056.430)
Tiền chi khác cho hoạt động kinh doanh	17		(16.812.563.512)	(12.022.607.597)
Lưu chuyển tiền thuần từ hoạt động kinh doanh	20		6.228.380.567	467.967.012.207
Lưu chuyển tiền từ hoạt động đầu tư				
Tiền chi để mua sắm, xây dựng TSCĐ và các tài sản dài hạn khác	21		(14.742.512.444)	(12.379.958.947)
Tiền thu từ thanh lý, nhượng bán TSCĐ và các tài sản dài hạn khác	22		-	-
Tiền chi cho tiền gửi có kỳ hạn và cho vay	23		(237.000.000.000)	(813.000.000.000)
Tiền thu từ tiền gửi có kỳ hạn và cho vay	24		747.640.000.000	509.640.000.000

Chỉ tiêu	Mã số	Thuyết minh	Lũy kế từ đầu năm đến cuối quý này	
			Năm nay	Năm trước
1	2	3	4	5
Tiền chi đầu tư góp vốn vào đơn vị khác	25		-	-
Tiền thu lãi cho vay, cổ tức và lợi nhuận được chia	27		113.010.932.458	86.847.256.030
Lưu chuyển tiền thuần từ hoạt động đầu tư	30		608.908.420.014	(228.892.702.917)
Lưu chuyển tiền từ hoạt động tài chính				
Tiền thu từ đi vay	33		-	-
Tiền trả nợ gốc vay	34		(50.853.956.580)	(38.140.467.435)
Cổ tức, lợi nhuận đã trả cho chủ sở hữu	36		(509.151.312.651)	(265.342.758.200)
Lưu chuyển tiền thuần từ hoạt động tài chính	40		(560.005.269.231)	(303.483.225.635)
Lưu chuyển tiền thuần trong kỳ (50 = 20+30+40)	50		55.131.531.350	(64.408.916.345)
Tiền và tương đương tiền đầu kỳ	60		3.530.155.747	67.939.072.092
Ảnh hưởng của thay đổi tỷ giá hối đoái quy đổi ngoại tệ	61			
Tiền và tương đương tiền cuối kỳ (70 = 50+60+61)	70		58.661.687.097	3.530.155.747

Bình Phước, ngày 26 tháng 01 năm 2024

NGƯỜI LẬP BIỂU



HOÀNG THỦY THANH THỦY

KẾ TOÁN TRƯỞNG



BÙI THỊ KIM NA

TỔNG GIÁM ĐỐC



NGUYỄN VĂN NON

BẢN THUYẾT MINH BÁO CÁO TÀI CHÍNH
Quý 4 năm 2023

I. Đặc điểm hoạt động của doanh nghiệp

1. Hình thức sở hữu vốn: Công ty cổ phần
2. Lĩnh vực kinh doanh: Sản xuất điện
3. Ngành nghề kinh doanh: Sản xuất kinh doanh điện năng
4. Chu kì sản xuất, kinh doanh thông thường
5. Đặc điểm hoạt động của doanh nghiệp trong năm tài chính có ảnh hưởng đến Báo cáo tài chính:
6. Cấu trúc doanh nghiệp

- Danh sách Công ty con:

Công ty cổ phần Mỹ Hưng Tây Nguyên:

+ Địa chỉ: Số 231 đường Âu Cơ, Xã Lộc Nga, Thành Phố Bảo Lộc, Tỉnh Lâm Đồng

Công ty cổ phần thủy điện Đăkrosa:

+ Địa chỉ: 117 Lê Đại Hành, thành phố Pleiku, tỉnh Gia Lai

- Danh sách các công ty liên kết:

Công ty cổ phần phong điện Thuận Bình

+ Địa chỉ: Thôn Lạc Trị, xã Phú Lạc, huyện Tuy Phong, tỉnh Bình Thuận

Công ty cổ phần đầu tư khai thác Hồ thủy điện Thác Mơ

+ Địa chỉ: Ấp 10 xã Minh Hưng, huyện Bù Đăng, tỉnh Bình Phước

II. Kỳ kế toán, đơn vị tiền tệ sử dụng trong kế toán:

1. Kỳ kế toán năm bắt đầu từ ngày 01/01 kết thúc vào ngày 31/12
2. Đơn vị tiền tệ sử dụng trong kế toán: *Đồng Việt Nam*

III. Chuẩn mực và Chế độ kế toán áp dụng

1. Chế độ kế toán áp dụng: Theo thông tư số 200/2014/TT-BTC ngày 22/12/2014 của Bộ Tài Chính
2. Tuyên bố về việc tuân thủ Chuẩn mực kế toán và Chế độ kế toán: Báo cáo tài chính lập và trình bày phù hợp với Chuẩn mực và Chế độ kế toán Việt Nam.

IV. Các chính sách kế toán áp dụng

1. Nguyên tắc chuyển đổi Báo cáo tài chính lập bằng ngoại tệ sang Đồng Việt Nam (Trường hợp đồng tiền ghi sổ kế toán khác với Đồng Việt Nam)
2. Các loại tỷ giá hối đoái áp dụng trong kế toán
3. Nguyên tắc xác định lãi suất thực tế (lãi suất hiệu lực) dùng để chiết khấu dòng tiền;
4. Nguyên tắc ghi nhận các khoản tiền và các khoản tương đương tiền:
 - Tiền và các khoản tương đương tiền bao gồm tiền mặt tại quỹ, các khoản tiền gửi không kỳ hạn, các khoản đầu tư ngắn hạn, có khả năng thanh khoản cao, dễ chuyển đổi thành tiền và ít rủi ro liên quan đến việc biến động giá trị
5. Nguyên tắc kế toán các khoản đầu tư tài chính:
 - a) Chứng khoán kinh doanh: Hạch toán theo giá gốc bao gồm các chi phí liên quan trực tiếp đến khoản đầu tư.
 - b) Các khoản đầu tư nắm giữ đến ngày đáo hạn: Hạch toán theo giá gốc bao gồm các chi phí liên quan trực tiếp đến khoản đầu tư.

- c) Các khoản cho vay;
- d) Đầu tư vào công ty con; công ty liên doanh, liên kết;
- đ) Đầu tư vào công cụ vốn của đơn vị khác;
- e) Các phương pháp kế toán đối với các giao dịch khác liên quan đến đầu tư tài chính.
- 6. Nguyên tắc kế toán nợ phải thu
- 7. Nguyên tắc ghi nhận hàng tồn kho:
 - Nguyên tắc ghi nhận hàng tồn kho: Theo nguyên tắc giá gốc
 - Phương pháp tính giá trị hàng tồn kho;
 - Phương pháp hạch toán hàng tồn kho: Kê khai thường xuyên
 - Phương pháp lập dự phòng giảm giá hàng tồn kho.
- 8. Nguyên tắc ghi nhận và khấu hao TSCĐ, TSCĐ thuê tài chính, bất động sản đầu tư:
 - Tài sản cố định hữu hình trình bày theo nguyên tắc nguyên giá trừ đi giá trị khấu hao lũy kế; khấu hao theo phương pháp đường thẳng dựa trên thời gian hữu dụng ước tính.
 - Tài sản cố định vô hình được trình bày theo nguyên giá trừ đi giá trị hao mòn lũy kế.
- 9. Nguyên tắc kế toán các hợp đồng hợp tác kinh doanh.
- 10. Nguyên tắc kế toán thuế TNDN hoãn lại.
- 11. Nguyên tắc kế toán chi phí trả trước.
- 12. Nguyên tắc kế toán nợ phải trả
- 13. Nguyên tắc ghi nhận vay và nợ phải trả thuê tài chính
- 14. Nguyên tắc ghi nhận và vốn hóa các khoản chi phí đi vay:
- 15. Nguyên tắc ghi nhận chi phí phải trả.
- 16. Nguyên tắc và phương pháp ghi nhận các khoản dự phòng phải trả.
- 17. Nguyên tắc ghi nhận doanh thu chưa thực hiện
- 18. Nguyên tắc ghi nhận trái phiếu chuyển đổi
- 19. Nguyên tắc ghi nhận vốn chủ sở hữu:
 - Nguyên tắc ghi nhận vốn góp của chủ sở hữu, thặng dư vốn cổ phần, quyền chọn trái phiếu chuyển đổi, vốn khác của chủ sở hữu.
 - Nguyên tắc ghi nhận chênh lệch đánh giá lại tài sản.
 - Nguyên tắc ghi nhận chênh lệch tỷ giá.
 - Nguyên tắc ghi nhận lợi nhuận chưa phân phối.
- 20. Nguyên tắc và phương pháp ghi nhận doanh thu:
 - Doanh thu bán điện được ghi nhận hàng tháng dựa trên sản lượng điện cung cấp vào hệ thống truyền tải điện và có xác nhận của khách hàng.
 - Lãi tiền gửi được ghi nhận trên cơ sở dồn tích, được xác nhận trên sổ dư các tài khoản tiền gửi và lãi suất áp dụng.
 - Lãi từ đầu tư được ghi nhận khi Công ty có quyền nhận được lãi.
- 21. Nguyên tắc kế toán các khoản giảm trừ doanh thu
- 22. Nguyên tắc kế toán giá vốn hàng bán.
- 23. Nguyên tắc kế toán chi phí tài chính.

24. Nguyên tắc kế toán chi phí bán hàng, chi phí quản lý doanh nghiệp.

25. Nguyên tắc và phương pháp ghi nhận chi phí thuế thu nhập doanh nghiệp hiện hành, chi phí thuế thu nhập doanh nghiệp hoãn lại.

26. Các nguyên tắc và phương pháp lập BCTC:

V. Thông tin bổ sung cho các khoản mục trình bày trong Bảng cân đối kế toán

1. Tiền	Đơn vị tính: đồng	
	Cuối kỳ	Đầu năm
- Tiền mặt		1.260.000.000
- Tiền gửi ngân hàng không kỳ hạn	4.661.687.097	2.270.155.747
- Tiền đang chuyển		
- Các khoản trong đương tiền	54.000.000.000	
Cộng	58.661.687.097	3.530.155.747

2. Các khoản đầu tư tài chính	Cuối năm			Đầu năm		
	Giá gốc	Giá trị hợp lý	Dự phòng	Giá gốc	Giá trị hợp lý	Dự phòng
a) Chứng khoán kinh doanh						
- Tổng giá trị cổ phiếu;						
- Tổng giá trị trái phiếu;						
- Các khoản đầu tư khác;						
- Lý do thay đổi với từng khoản đầu tư/loại cổ phiếu, trái phiếu:						
+ Về số lượng						
+ Về giá trị						

b) Đầu tư nắm giữ đến ngày đáo hạn	Cuối kỳ		Đầu năm	
	Giá gốc	Giá trị ghi sổ	Giá gốc	Giá trị ghi sổ
b1) Ngắn hạn				
- Tiền gửi có kỳ hạn	237.000.000.000		733.000.000.000	
- Trái phiếu	237.000.000.000		733.000.000.000	
- Các khoản đầu tư khác				
b2) Dài hạn				
- Tiền gửi có kỳ hạn				
- Trái phiếu				
- Các khoản đầu tư khác				

c) Đầu tư góp vốn vào đơn vị khác	Cuối kỳ			Đầu năm		
	Giá gốc	Dự phòng	GT hợp lý	Giá gốc	Dự phòng	GT hợp lý
- Đầu tư vào công ty con :	186.134.430.000			186.134.430.000		
+ Công ty Cổ phần Mỹ Hưng Tây Nguyên	137.200.000.000			137.200.000.000		
+ Công ty cổ phần thủy điện Đăkrosa:	48.934.430.000			48.934.430.000		
- Đầu tư vào công ty liên kết	101.400.000.000			101.400.000.000		
+ Công ty cổ phần Phong Điện Thuận Bình	100.000.000.000			100.000.000.000		
+ Công ty CP đầu tư Khai Thác Hồ TĐ Thác Mơ	1.400.000.000			1.400.000.000		

- Đầu tư vào đơn vị khác:	150.860.000.000			150.860.000.000		
+ Công ty cổ phần nhiệt điện Quảng Ninh	149.580.000.000			149.580.000.000		
+ Công ty CP cơ điện điện lực Đồng Nai	1.280.000.000			1.280.000.000		
Tổng cộng	438.394.430.000			438.394.430.000		

- Tóm tắt tình hình hoạt động của các công ty con trong kỳ:

1. Công ty cổ phần Mỹ Hưng Tây Nguyên:

Vốn điều lệ: 137.500.000.000 đồng

Trong đó:

+ Vốn TMP góp: 137.200.000.000 đồng

Kết quả kinh doanh năm 2023 như sau:

+ Doanh thu: 56,116 tỷ đồng

+ Lợi nhuận sau thuế TNDN: 14,316 tỷ đồng

2. Công ty cổ phần thủy điện Đăkrosa:

Vốn điều lệ: 80.000.000.000 đồng.

Trong đó:

+ Vốn TMP góp: 48.934.430.000 đồng

Ngành nghề kinh doanh của công ty: sản xuất kinh doanh điện năng.

Kết quả kinh doanh năm 2023 như sau:

+ Doanh thu: 58,672 tỷ đồng

+ Lợi nhuận sau thuế TNDN: 13,347 tỷ đồng

- Tóm tắt tình hình hoạt động của công ty liên kết trong kỳ:

- Các giao dịch trọng yếu giữa doanh nghiệp và công ty con, liên doanh, liên kết trong kỳ:

Công ty CP Mỹ Hưng Tây Nguyên:

+ Thu nhập lãi cho vay: 5,348 tỷ đồng

+ Thu nợ gốc cho vay: 14,64 tỷ đồng

3. Phải thu của khách hàng	Cuối kỳ		Đầu năm	
a) Phải thu của khách hàng ngắn hạn (chi tiết doanh thu các bên liên quan theo mục C)		616.826.702.649		272.610.696.880
b) Phải thu của khách hàng dài hạn				
- Chi tiết các khoản phải thu của khách hàng chiếm từ 10% trở lên				
- Các khoản phải thu khách hàng khác				
c) Trong đó phải thu của khách hàng là các bên liên quan:		603.195.353.966		255.314.741.009
- Công ty Mua Bán điện		594.113.539.522		251.545.671.617
- Tập đoàn Điện Lực Việt Nam		9.052.749.171		3.721.983.627
- Tổng công ty Điện lực Miền Nam- Công ty Điện lực Bình Phước		29.065.273		47.085.765

4. Phải thu về cho vay	Cuối kỳ		Đầu năm	
	Giá trị	Dự phòng	Giá trị	Dự phòng
Phải thu về cho vay	65.920.000.000		80.560.000.000	
Khoản đến hạn thu hồi trong vòng 12 tháng	14.640.000.000		14.640.000.000	
Khoản đến hạn thu hồi sau 12 tháng	51.280.000.000		65.920.000.000	

Điều khoản và điều kiện của khoản cho vay dài hạn hiện còn số dư như sau:

Nội dung	Loại tiền	Lãi suất	Năm đáo hạn	Cuối kỳ	Đầu năm	Ghi chú
Công ty Cổ phần Mỹ Hưng Tây Nguyên – công ty con	VND	Lãi suất tiết kiệm 12 tháng + 0,5%	2028	65.920.000.000	80.560.000.000	

Khoản cho vay này sẽ được hoàn trả trong 31 kỳ, tiền gốc và tiền lãi sẽ được hoàn trả theo quý hàng năm bắt đầu từ tháng 12 năm 2020 và được đảm bảo bằng dòng tiền từ doanh thu bán điện của Nhà máy Thủy điện Đại Nga.

5. Phải thu khác	Cuối kỳ		Đầu năm	
	Giá trị	Dự phòng	Giá trị	Dự phòng
a) Ngắn hạn	53.257.424.353		42.846.980.169	
- Phải thu về cổ phần hoá:				
- Phải thu về cổ tức và lợi nhuận được chia:				
- Phải thu người lao động:				
- Ký cược, ký quỹ:				
- Cho mượn:				
- Lãi dự thu:	2.894.893.000		7.986.895.700	
- Phải thu khác:	50.362.531.353		34.860.084.469	
b) Dài hạn	854.107.000		854.107.000	
- Phải thu về cổ phần hoá:				
- Phải thu về cổ tức và lợi nhuận được chia:				
- Phải thu người lao động:				
- Ký cược, ký quỹ:	854.107.000		854.107.000	
- Cho mượn:				
- Các khoản chi hộ				
- Phải thu khác:				
Cộng				

6. Tài sản thiếu chờ xử lý (Chi tiết từng loại tài sản thiếu)	Cuối kỳ		Đầu năm	
	Số lượng	Giá trị	Số lượng	Giá trị
a) Tiền;				
b) Hàng tồn kho;				
c) Tài sản cố định;				
d) Tài sản khác;				

7. Nợ xấu	Cuối kỳ			Đầu năm		
	Giá gốc	Giá trị có thể thu hồi	Đối tượng nợ	Giá gốc	Giá trị có thể thu hồi	Đối tượng nợ
- Tổng giá trị các khoản phải thu, cho vay quá hạn thanh toán hoặc chưa quá hạn nhưng khó có khả năng thu hồi;						

- Thông tin về các khoản tiền phạt, phải thu về lãi trả chậm... phát sinh từ các khoản nợ quá hạn nhưng không được ghi nhận doanh thu;					
- Khả năng thu hồi nợ phải thu quá hạn.					
Cộng					

8. Hàng tồn kho:	Cuối kỳ		Đầu năm	
	Giá gốc	Dự phòng	Giá gốc	Dự phòng
- Hàng đang đi trên đường;				
- Nguyên liệu, vật liệu;	409.435.032		1.281.163.609	
- Công cụ, dụng cụ;	155.200		23.629.498	
- Chi phí sản xuất kinh doanh dở dang;	165.163.793		1.188.668.520	
- Thành phẩm;				
- Hàng hóa;				
- Hàng gửi bán;				
- Hàng hóa kho bảo thuế.				
Cộng	574.754.025		2.493.461.627	

- Giá trị hàng tồn kho ứ đọng, kém mất phẩm chất không có khả năng tiêu thụ tại thời điểm cuối kỳ; Nguyên nhân và hướng xử lý đối với hàng tồn kho ứ đọng, kém, mất phẩm chất;

- Giá trị hàng tồn kho dùng để thế chấp, cầm cố bảo đảm các khoản nợ phải trả tại thời điểm cuối kỳ;

- Lý do dẫn đến việc trích lập thêm hoặc hoàn nhập dự phòng giảm giá hàng tồn kho;

9. Tài sản dở dang dài hạn	Cuối kỳ		Đầu năm	
	Giá gốc	Giá trị có thể thu hồi	Giá gốc	Giá trị có thể thu hồi
a) Chi phí sản xuất, kinh doanh dở dang dài hạn (Chi tiết cho từng loại, nêu lý do vì sao không hoàn thành trong				
Cộng				
b) Xây dựng cơ bản dở dang (Chi tiết cho các công trình chiếm từ				
- Công trình xây dựng			6.944.512.876	
Cộng			6.944.512.876	

10. Tăng, giảm tài sản cố định hữu hình:

Khoản mục	Nhà cửa, vật kiến trúc	Máy móc, thiết bị	Phương tiện vận tải, truyền dẫn	Dụng cụ quản lý	TSCĐ hữu hình khác	Tổng cộng
Nguyên giá						
Số dư đầu năm	1.335.392.198.944	1.074.658.995.937	177.972.153.705	25.607.718.217		2.613.631.066.803
- Mua trong năm	1.331.879.723	5.826.620.151	1.899.490.909	2.988.761.873		12.046.752.656
- Đầu tư XD/CB hoàn thành	6.791.461.453	-	137.634.669	2.711.176.542		9.640.272.664
- Tặng khác:	-	-	-	-		-
- Chuyển sang BĐS đầu tư						-
- Thanh lý, nhượng bán						-

- Giảm khác: điều chỉnh khi QT NM điện mặt trời	-	-	-	-	-	-
Số dư cuối kỳ	1.343.515.540.120	1.080.485.616.088	180.009.279.283	31.307.656.632		2.635.318.092.123
Giá trị hao mòn lũy kế						
Số dư đầu năm	1.254.308.158.084	691.221.255.030	125.778.733.947	9.169.829.508		2.080.477.976.569
- Khấu hao trong kỳ	6.861.823.456	46.106.536.308	6.806.086.347	3.265.345.432		63.039.791.543
- Tính hao mòn	-	-	-	-		-
- Tăng khác: phân loại lại tài sản						-
- Chuyển sang bất động sản đầu tư						-
- Thanh lý, nhượng bán		-	-	-		-
- Giảm khác						-
Số dư cuối kỳ	1.261.169.981.540	737.327.791.338	132.584.820.294	12.435.174.940		2.143.517.768.112
Giá trị còn lại						
- Tại ngày đầu năm	81.084.040.860	383.437.740.907	52.193.419.758	16.437.888.709		533.153.090.234
- Tại ngày cuối kỳ	82.345.558.580	343.157.824.750	47.424.458.989	18.872.481.692		491.800.324.011

- Giá trị còn lại cuối kỳ của TSCĐ hữu hình dùng để thế chấp, cầm cố đảm bảo khoản vay: 31 tháng 12 năm 2023 là 427.569 triệu VND (1/1/2023: 480.987 triệu VND)

- Nguyên giá TSCĐ cuối kỳ đã khấu hao hết nhưng vẫn còn sử dụng: 31 tháng 12 năm 2023 là 1.950.972 triệu VND (1/1/2023: 1.945.215 triệu VND)

- Nguyên giá TSCĐ cuối năm chờ thanh lý:

- Các cam kết về việc mua, bán TSCĐ hữu hình có giá trị lớn trong tương lai:

- Các thay đổi khác về TSCĐ hữu hình:

11. Tăng, giảm tài sản cố định vô hình:

Khoản mục	Quyền sử dụng đất	Quyền phát hành	Bản quyền, bằng sáng chế	Nhãn hiệu hàng hoá	Phần mềm máy tính	Tổng cộng
Nguyên giá						
Số dư đầu năm	13.151.533.335				1.138.702.598	14.290.235.933
- Mua trong năm					-	-
- Tạo ra từ nội bộ DN						-
- Tăng do hợp nhất kinh doanh						-
- Tăng khác						-
- Thanh lý, nhượng bán						-
- Giảm khác: phân loại						-
Số dư cuối kỳ	13.151.533.335				1.138.702.598	14.290.235.933
Giá trị hao mòn lũy kế						
Số dư đầu năm	4.201.139.322				254.347.664	4.455.486.986
- Khấu hao trong kỳ	429.251.004				336.144.888	765.395.892
- Tăng khác: phân loại lại						-
- Giảm thanh lý, nhượng bán						-
- Giảm khác: phân loại lại						-
Số dư cuối kỳ	4.630.390.326				590.492.552	5.220.882.878
Giá trị còn lại						
- Tại ngày đầu năm	8.950.394.013				884.354.934	9.834.748.947
- Tại ngày cuối kỳ	8.521.143.009				548.210.046	9.069.353.055

- Giá trị còn lại cuối kỳ của TSCĐ vô hình dùng để thế chấp, cầm cố, đảm bảo khoản vay;
- Nguyên giá TSCĐ vô hình đã khấu hao hết nhưng vẫn sử dụng;
- Thuyết minh số liệu và giải trình khác;

12. Tăng, giảm tài sản cố định thuê tài chính:

Khoản mục	Nhà cửa, vật kiến trúc	Máy móc, thiết bị	Phương tiện vận tải, truyền dẫn	...	TSCĐ hữu hình khác	Tài sản cố định vô hình	Tổng cộng
Nguyên giá							
Số dư đầu năm							
- Thuê tài chính trong năm							
- Mua lại TSCĐ thuê tài chính							
- Tăng khác							
- Trả lại TSCĐ thuê tài chính							
- Giảm khác							
Số dư cuối năm							
Giá trị hao mòn lũy kế							
Số dư đầu năm							
- Khấu hao trong năm							
- Mua lại TSCĐ thuê tài chính							
- Tăng khác							
- Trả lại TSCĐ thuê tài chính							
- Giảm khác							
Số dư cuối năm							
Giá trị còn lại							
- Tại ngày đầu năm							
- Tại ngày cuối năm							

* Tiền thuê phát sinh thêm được ghi nhận là chi phí trong năm;

* Căn cứ để xác định tiền thuê phát sinh thêm;

* Điều khoản gia hạn thuê hoặc quyền được mua tài sản;

13. Tăng, giảm bất động sản đầu tư:

Khoản mục	Số đầu năm	Tăng trong năm	Giảm trong năm	Số cuối năm
a) Bất động sản đầu tư cho thuê				
Nguyên giá				
- Quyền sử dụng đất				
- Nhà				
- Nhà và quyền sử dụng đất				
- Cơ sở hạ tầng				
Giá trị hao mòn lũy kế				
- Quyền sử dụng đất				
- Nhà				
- Nhà và quyền sử dụng đất				
- Cơ sở hạ tầng				

Giá trị còn lại			
- Quyền sử dụng đất			
- Nhà			
- Nhà và quyền sử dụng đất			
- Cơ sở hạ tầng			
b) Bất động sản đầu tư nắm giữ chờ tăng giá			
Nguyên giá			
- Quyền sử dụng đất			
- Nhà			
- Nhà và quyền sử dụng đất			
- Cơ sở hạ tầng			
Tồn thất do suy giảm giá trị			
- Quyền sử dụng đất			
- Nhà			
- Nhà và quyền sử dụng đất			
- Cơ sở hạ tầng			
Giá trị còn lại			
- Quyền sử dụng đất			
- Nhà			
- Nhà và quyền sử dụng đất			
- Cơ sở hạ tầng			

- Giá trị còn lại cuối kỳ của BDSĐT dùng để thế chấp, cầm cố, đảm bảo khoản vay
- Nguyên giá BDSĐT đã khấu hao hết nhưng vẫn cho thuê hoặc nắm giữ chờ tăng giá
- Thuyết minh số liệu và giải trình khác:

14. Chi phí trả trước	Cuối kỳ	Đầu năm
a) Ngắn hạn (chi tiết theo từng khoản mục)		
- Chi phí trả trước về thuê hoạt động TSCĐ;	793.252.239	178.842.109
- Công cụ, dụng cụ xuất dùng;		
- Chi phí đi vay;		
- Các khoản khác;	793.252.239	178.842.109
b) Dài hạn	4.076.602.460	5.100.148.856
- Chi phí thành lập doanh nghiệp		
- Chi phí mua bảo hiểm;		
- Các khoản khác (nếu chi tiết nếu có giá trị lớn).	4.076.602.460	5.100.148.856
Cộng	4.869.854.699	5.278.990.965

15. Tài sản khác	Cuối kỳ	Đầu năm
a) Ngắn hạn (chi tiết theo từng khoản mục)		
Khác		
b) Dài hạn: Thiết bị, vật tư, phụ tùng thay thế dài hạn	1.391.311.050	700.885.149
Cộng	1.391.311.050	700.885.149

16. <i>Vay và nợ thuê tài chính</i>	Cuối kỳ		Trong năm		Đầu năm	
	Giá trị	Số có khả năng trả nợ	Tăng	Giảm	Giá trị	Số có khả năng trả nợ
a) Vay dài hạn đến hạn trả	50.853.956.580		50.853.956.580	50.853.956.580	50.853.956.580	
b) Vay dài hạn (Chi tiết theo kỳ hạn)	305.123.739.483			50.853.956.580	355.977.696.063	
Cộng	355.977.696.063		50.853.956.580	101.707.913.160	406.831.652.643	

Điều khoản và điều kiện các khoản vay dài hạn hiện còn số dư như sau:

Nội dung	Loại tiền	Lãi suất năm	Năm đáo hạn	Cuối kỳ	Đầu năm	Ghi chú
Khoản vay từ Ngân hàng Shinhan Việt Nam	VND	Lãi suất tiết kiệm 12 tháng + 2,3%	2030	355.977.696.063	406.831.652.643	

Khoản vay này có hạn mức tối đa là 495.000 triệu VND, được sử dụng để tài trợ cho dự án xây dựng nhà máy điện mặt trời có công suất 50MWp.

Khoản vay này sẽ được hoàn trả trong 35 kỳ, tiền gốc sẽ được hoàn trả hàng quý bắt đầu từ tháng 6 năm 2022. Tiền lãi được hoàn trả hàng quý bắt đầu từ tháng 12 năm 2020.

Khoản vay này được đảm bảo bằng tài sản cố định hữu hình có giá trị còn lại tại ngày 31 tháng 12 năm 2023 là 427.569 triệu VND (1/1/2023: 480.987 triệu VND)

c) Các khoản nợ thuê tài chính

Thời hạn	Năm nay			Năm trước		
	Tổng khoản thanh toán tiền thuê tài chính	Trả tiền lãi thuê	Trả nợ gốc	Tổng khoản thanh toán tiền thuê tài chính	Trả tiền lãi thuê	Trả nợ gốc
Từ 1 năm trở xuống						
Trên 1 năm đến 5 năm						
Trên 5 năm						

d) Số vay và nợ thuê tài chính quá hạn chưa thanh toán	Cuối quý		Đầu năm	
	Gốc	Lãi	Gốc	Lãi
- Vay;				
- Nợ thuê tài chính;				
- Lý do chưa thanh toán				
Cộng				

d) Thuyết minh chi tiết về các khoản vay và nợ thuê tài chính đối với các bên liên quan

17. <i>Phải trả người bán</i>	Cuối kỳ		Đầu năm	
	Giá trị	Số có khả năng trả nợ	Giá trị	Số có khả năng trả nợ
a) Các khoản phải trả người bán ngắn hạn	23.199.906.028		34.402.617.364	
- Phải trả cho các đối tượng khác	23.199.906.028		34.402.617.364	
b) Các khoản phải trả người bán dài hạn chi tiết cho từng đối tượng)	-			
Cộng	23.199.906.028		34.402.617.364	
c) Số nợ quá hạn chưa thanh toán				

- Chi tiết từng đối tượng chiếm 10% trở lên trên tổng số quá hạn				
- Các đối tượng khác				
Cộng				

d) Phải trả người bán là các bên liên quan (chi tiết từng đối tượng)

18. Thuế và các khoản phải nộp nhà nước	Đầu năm	Số phải nộp trong năm	Số đã thực nộp/dã căn trừ trong năm	Cuối kỳ
a) Phải nộp (chi tiết theo từng loại thuế)				
- Thuế GTGT	3.896.612.391	65.990.242.911	66.496.964.379	3.389.890.923
- Thuế TNDN	60.893.293.844	84.698.127.594	97.142.768.811	48.448.652.627
- Thuế Tài nguyên	2.902.637.767	70.124.961.049	69.698.905.241	3.328.693.575
- Thuế thu nhập cá nhân	324.126.713	6.379.222.503	5.625.487.430	1.077.861.786
- Thuế nhà đất và tiền thuê đất	(467.459.589)	1.096.166.453	1.091.240.564	(462.533.700)
- Thuế môn bài, thuế khác	28.128.863	4.995.905	33.124.768	-
- Phí dịch vụ môi trường rừng	7.290.414.720	26.368.326.144	26.871.163.776	6.787.577.088
- Phí cấp quyền khai thác tài nguyên nước	-	8.475.925.000	8.475.925.000	-
Cộng	74.867.754.709	263.137.967.559	275.435.579.969	62.570.142.299

b) Phải thu (chi tiết theo từng loại thuế)

19. Chi phí phải trả	Cuối quý	Đầu năm
a) Ngắn hạn		
- Trích trước chi phí tiền lương trong thời gian nghỉ phép		
- Chi phí trong thời gian ngừng kinh doanh		
- Chi phí phải trả – Sửa chữa lớn phải trả		
- Lãi vay phải trả	431.387.846	648.701.430
- Các khoản phải trả khác	1.861.654.187	1.429.295.514
Cộng	2.293.042.033	2.077.996.944
b) Dài hạn		
- Lãi vay		
- Các khoản khác (chi tiết từng khoản)		
Cộng		

20. Phải trả khác	Cuối quý	Đầu năm
a) Ngắn hạn		
- Tài sản thừa chờ giải quyết;		
- Kinh phí công đoàn;	255.906.000	173.180.000
- Bảo hiểm xã hội;		
- Bảo hiểm y tế;		
- Bảo hiểm thất nghiệp;		
- Phải trả về cổ phần hoá;		
- Nhận ký quỹ, ký cược ngắn hạn;		
- Cổ tức, lợi nhuận phải trả;	283.219.605.436	9.560.918.087

- Các khoản phải trả, phải nộp khác.		1.394.727.065	1.249.537.524
Cộng		284.870.238.501	10.983.635.611

b) Dài hạn (chi tiết từng khoản mục)

- Nhận ký quỹ, ký cược dài hạn
- Các khoản phải trả, phải nộp khác

c) Số nợ quá hạn chưa thanh toán (chi tiết từng khoản mục, lý do chưa thanh toán nợ quá hạn)

21 Doanh thu chưa thực hiện	Cuối quý	Đầu năm
a) Ngắn hạn		
- Doanh thu nhận trước;		
- Doanh thu từ chương trình khách hàng truyền thống;		
- Các khoản doanh thu chưa thực hiện khác.		
Cộng		
b) Dài hạn (chi tiết từng khoản mục như ngắn hạn)		
c) Khả năng không thực hiện được hợp đồng với khách hàng (chi tiết từng khoản mục, lý do không có khả năng thực hiện).		

22. Trái phiếu phát hành

21.1. Trái phiếu thường (chi tiết theo từng loại)	Cuối quý			Đầu năm		
	Giá trị	Lãi suất	Kỳ hạn	Giá trị	Lãi suất	Kỳ hạn
a) Trái phiếu phát hành						
- Loại phát hành theo mệnh giá;						
- Loại phát hành có chiết khấu;						
- Loại phát hành có phụ trội.						
Cộng						
b) Thuyết minh chi tiết về trái phiếu các bên liên quan nắm giữ (theo từng loại trái phiếu)						
Cộng						

21.2. Trái phiếu chuyển đổi:

a. Trái phiếu chuyển đổi tại thời điểm đầu kỳ:

- Thời điểm phát hành, kỳ hạn gốc và kỳ hạn còn lại từng loại trái phiếu chuyển đổi;
- Số lượng từng loại trái phiếu chuyển đổi;
- Mệnh giá, lãi suất từng loại trái phiếu chuyển đổi;
- Tỷ lệ chuyển đổi thành cổ phiếu từng loại trái phiếu chuyển đổi;
- Lãi suất chiết khấu dùng để xác định giá trị phần nợ gốc của từng loại trái phiếu chuyển đổi;
- Giá trị phần nợ gốc và phần quyền chọn cổ phiếu của từng loại trái phiếu chuyển đổi.

b. Trái phiếu chuyển đổi phát hành thêm trong kỳ:

- Thời điểm phát hành, kỳ hạn gốc từng loại trái phiếu chuyển đổi;
- Số lượng từng loại trái phiếu chuyển đổi;

- Mệnh giá, lãi suất từng loại trái phiếu chuyển đổi;
- Tỷ lệ chuyển đổi thành cổ phiếu từng loại trái phiếu chuyển đổi;
- Lãi suất chiết khấu dùng để xác định giá trị phần nợ gốc của từng loại trái phiếu chuyển đổi;
- Giá trị phần nợ gốc và phần quyền chọn cổ phiếu của từng loại trái phiếu chuyển đổi.

c. Trái phiếu chuyển đổi được chuyển thành cổ phiếu trong kỳ:

- Số lượng từng loại trái phiếu đã chuyển đổi thành cổ phiếu trong kỳ; Số lượng cổ phiếu phát hành thêm trong kỳ để chuyển đổi trái phiếu;
- Giá trị phần nợ gốc của trái phiếu chuyển đổi được ghi tăng vốn chủ sở hữu.

d. Trái phiếu chuyển đổi đã đáo hạn không được chuyển thành cổ phiếu trong kỳ:

- Số lượng từng loại trái phiếu đã đáo hạn không chuyển đổi thành cổ phiếu trong kỳ;
- Giá trị phần nợ gốc của trái phiếu chuyển đổi được hoàn trả cho nhà đầu tư.

e. Trái phiếu chuyển đổi tại thời điểm cuối kỳ:

- Kỳ hạn gốc và kỳ hạn còn lại từng loại trái phiếu chuyển đổi;
- Số lượng từng loại trái phiếu chuyển đổi;
- Mệnh giá, lãi suất từng loại trái phiếu chuyển đổi;
- Tỷ lệ chuyển đổi thành cổ phiếu từng loại trái phiếu chuyển đổi;
- Lãi suất chiết khấu dùng để xác định giá trị phần nợ gốc của từng loại trái phiếu chuyển đổi;
- Giá trị phần nợ gốc và phần quyền chọn cổ phiếu của từng loại trái phiếu chuyển đổi.

23. Cổ phiếu ưu đãi phân loại là nợ phải trả

- Mệnh giá;
- Đối tượng được phát hành (Ban lãnh đạo, cán bộ, nhân viên, đối tượng khác);
- Điều khoản mua lại (Thời gian, giá mua lại, các điều khoản cơ bản khác trong hợp đồng phát hành);
- Giá trị đã mua lại trong kỳ;
- Các giá trị thuyết minh.

24. Dự phòng phải trả	Cuối quý	Đầu năm
a) Ngắn hạn		
- Dự phòng bảo hành sản phẩm hàng hóa;		
- Dự phòng bảo hành công trình xây dựng;		
- Dự phòng tái cơ cấu;		
- Chi phí sửa chữa lớn TSCĐ	-	
- Dự phòng phải trả khác	-	
Cộng		
b) Dài hạn		
- Dự phòng bảo hành sản phẩm hàng hóa;		
- Dự phòng bảo hành công trình xây dựng;		
- Dự phòng tái cơ cấu;		
- Dự phòng phải trả khác (Chi phí dự phòng thôi việc...)		
Cộng		

25. Tài sản thuế thu nhập hoãn lại và thuế thu nhập hoãn lại phải trả	Cuối quý	Đầu năm
a. Tài sản thuế thu nhập hoãn lại:		

- Thuế suất thuế TNDN sử dụng để xác định giá trị tài sản thuế thu nhập hoãn lại		
- Tài sản thuế thu nhập hoãn lại liên quan đến khoản chênh lệch tạm thời được khấu trừ		
- Tài sản thuế thu nhập hoãn lại liên quan đến khoản lỗ tính thuế chưa sử dụng		
- Tài sản thuế thu nhập hoãn lại liên quan đến khoản ưu đãi tính thuế chưa sử dụng		
- Số bù trừ với thuế thu nhập hoãn lại phải trả		
Tài sản thuế thu nhập hoãn lại		87.636.677

b. Thuế thu nhập hoãn lại phải trả	Cuối quý	Đầu năm
- Thuế suất thuế TNDN sử dụng để xác định giá trị thuế thu nhập hoãn lại phải trả		
- Thuế thu nhập hoãn lại phải trả phát sinh từ các khoản chênh lệch tạm thời chịu thuế		
- Số bù trừ với tài sản thuế thu nhập hoãn lại		
Thuế thu nhập hoãn lại phải trả		

26. Vốn chủ sở hữu

a. Bảng đối chiếu biến động của vốn chủ sở hữu

	Các khoản mục thuộc vốn chủ sở hữu						
	Vốn góp của chủ sở hữu	Vốn khác của chủ sở hữu	Quỹ đầu tư phát triển	Cổ phiếu quỹ	Chênh lệch tỷ giá	LNST thuế chưa phân phối	Cộng
A	1	2	3	4	5	6	7
Số dư đầu năm trước	700.000.000.000	56.454.368.091	231.969.100.587			285.937.542.411	1.274.361.011.089
- Lãi trong năm						559.079.420.150	559.079.420.150
- Trích quỹ ĐTPPT			58.962.372.911			(58.962.372.911)	
- Trích quỹ KTPL						(16.975.169.500)	(16.975.169.500)
- Trả cổ tức						(266.000.000.000)	(266.000.000.000)
Số dư đầu năm nay	700.000.000.000	56.454.368.091	290.931.473.498			503.079.420.150	1.550.465.261.739
- Lãi thuần trong kỳ					-	433.230.469.629	433.230.469.629
- Trích quỹ KTPL						(38.920.003.000)	(38.920.003.000)
- Trích quỹ ĐTPPT			39.445.912			(39.445.912)	
- Đầu tư ĐMT và mua TS		197.675.977.741	(197.675.977.741)			-	
- Trả cổ tức						(782.810.000.000)	(782.810.000.000)
- Hoàn nhập quỹ ĐTPPT			(93.294.941.669)			93.294.941.669	
Số dư cuối kỳ	700.000.000.000	254.130.345.832				207.835.382.536	1.161.965.728.368

b. Chi tiết vốn góp của chủ sở hữu	Cuối kỳ	Đầu năm
- Vốn góp của nhà nước- Tổng công ty Phát điện 2	363.415.000.000	363.415.000.000
- Vốn góp của các đối tượng khác	336.585.000.000	336.585.000.000
Cộng	700.000.000.000	700.000.000.000

c. Các giao dịch về vốn với các chủ sở hữu và phân phối cổ tức, chia lợi nhuận	Năm nay	Năm trước
- Vốn đầu tư của chủ sở hữu		
+ Vốn góp đầu năm	700.000.000.000	700.000.000.000
+ Vốn góp tăng trong năm		

+ Vốn góp giảm trong năm		
+ Vốn góp cuối năm	700.000.000.000	700.000.000.000
- Cổ tức, lợi nhuận đã chia		

d- Cổ phiếu	Cuối quý	Đầu năm
- Số lượng cổ phiếu đăng ký phát hành		
- Số lượng cổ phiếu đã bán ra công chúng		
+ Cổ phiếu phổ thông	70.000.000	70.000.000
+ Cổ phiếu ưu đãi (loại được phân loại là vốn chủ sở hữu)		
- Số lượng cổ phiếu được mua lại (cổ phiếu quỹ)		
+ Cổ phiếu phổ thông		
+ Cổ phiếu ưu đãi (loại được phân loại là vốn chủ sở hữu)		
- Số lượng cổ phiếu đang lưu hành		
+ Cổ phiếu phổ thông	70.000.000	70.000.000
+ Cổ phiếu ưu đãi (loại được phân loại là vốn chủ sở hữu)		

* Mệnh giá cổ phiếu đang lưu hành : 10.000 đồng/cổ phần

d. Cổ tức

- Cổ tức đã công bố sau ngày kết thúc kỳ kế toán năm:
- + Cổ tức đã công bố trên cổ phiếu phổ thông:
- + Cổ tức đã công bố trên cổ phiếu ưu đãi:
- Cổ tức của cổ phiếu ưu đãi lũy kế chưa được ghi nhận:

e. Các quỹ của doanh nghiệp:	Cuối quý	Đầu năm
- Quỹ đầu tư phát triển		290.931.473.498
- Quỹ khác thuộc vốn chủ sở hữu		

g. Thu nhập và chi phí, lãi hoặc lỗ được ghi nhận trực tiếp vào Vốn chủ sở hữu theo qui định của các chuẩn mực kế toán cụ thể.

27. Chênh lệch đánh giá lại tài sản	Năm nay	Năm trước
Lý do thay đổi giữa số đầu năm và cuối năm (đánh giá lại trong trường hợp nào, tài sản nào được đánh giá lại, theo quyết định nào?..).		

28. Chênh lệch tỷ giá	Năm nay	Năm trước
- Chênh lệch tỷ giá do chuyển đổi BCTC lập bằng ngoại tệ sang VND		
- Chênh lệch tỷ giá phát sinh vì các nguyên nhân khác (nêu rõ nguyên nhân)		

29. Nguồn kinh phí	Năm nay	Năm trước
- Nguồn kinh phí được cấp trong năm		
- Chi sự nghiệp		
- Nguồn kinh phí còn lại cuối năm		

30. Các khoản mục ngoài Bảng Cân đối kế toán	Cuối quý	Đầu năm
a) Tài sản thuê ngoài: Tổng số tiền thuê tối thiểu trong tương lai của hợp đồng thuê hoạt động tài sản không hủy ngang theo các thời hạn		
- Từ 1 năm trở xuống;		
- Trên 1 năm đến 5 năm;		
- Trên 5 năm;		

- b) Tài sản nhận giữ hộ: Doanh nghiệp phải thuyết minh chi tiết về số lượng, chủng loại, quy cách, phẩm chất của từng loại tài sản tại thời điểm cuối kỳ.
 - Vật tư hàng hoá nhận giữ hộ, gia công: Doanh nghiệp phải thuyết minh chi tiết về số lượng, chủng loại, quy cách, phẩm chất tại thời điểm cuối kỳ.
 - Hàng hoá nhận bán hộ, nhận ký gửi, nhận cầm cố, thế chấp: Doanh nghiệp phải thuyết minh chi tiết về số lượng, chủng loại, quy cách, phẩm chất từng loại hàng hoá;
- c) Ngoại tệ các loại: Doanh nghiệp phải thuyết minh chi tiết số lượng từng loại ngoại tệ tính theo nguyên tệ. Vàng tiền tệ phải trình bày khối lượng theo đơn vị tính trong nước và quốc tế Ounce, thuyết minh giá trị tính theo USD.
- d) Kim khí quý, đá quý: Doanh nghiệp phải thuyết minh chi tiết giá gốc, số lượng (theo đơn vị tính quốc tế) và chủng loại các loại kim khí quý, đá quý.
- đ) Nợ khó đòi đã xử lý: Doanh nghiệp phải thuyết minh chi tiết giá trị (theo nguyên tệ) các khoản nợ khó đòi đã xử lý trong vòng 10 năm kể từ ngày xử lý theo từng đối tượng, nguyên nhân đã xoá sổ kế toán nợ khó đòi.
- e) Các thông tin khác về các khoản mục ngoài Bảng cân đối kế toán
- 31. Các thông tin khác do doanh nghiệp tự thuyết minh, giải trình**

VI. Thông tin bổ sung cho các khoản mục trình bày trong Báo cáo kết quả hoạt động kinh doanh

	<i>Đơn vị tính: đồng</i>	
	LK từ đầu năm đến cuối quý này năm nay	LK từ đầu năm đến cuối quý này năm trước
1. Tổng doanh thu bán hàng và cung cấp dịch vụ		
a) Doanh thu		
- Doanh thu bán hàng: (a.1-Chi tiết doanh thu các bên liên quan)	726.493.409.127	930.947.292.673
- Doanh thu cung cấp dịch vụ:	15.205.345.200	12.317.895.786
- Doanh thu bán phế liệu		
- Doanh thu hợp đồng xây dựng (doanh nghiệp có hoạt động xây lắp)		
+ Doanh thu của hợp đồng xây dựng được ghi nhận trong kỳ;		
+ Tổng doanh thu lũy kế của hợp đồng xây dựng được ghi nhận đến thời điểm lập Báo cáo tài chính;		
- Doanh thu khác		
Cộng	741.698.754.327	943.265.188.459
a.1) Trong đó doanh thu đối với các bên liên quan (chi tiết từng đối tượng)		
Công ty Mua bán điện	726.168.728.374	930.633.710.507
Tập đoàn Điện Lực Việt Nam	8.330.307.480	7.484.596.933
Tổng công ty Điện lực Miền Nam- Công ty Điện lực Bình Phước	324.680.753	313.582.166
Cộng	734.823.716.607	938.431.889.606
c) Trường hợp ghi nhận doanh thu cho thuê tài sản là tổng số tiền nhận trước, doanh nghiệp phải thuyết minh thêm để so sánh sự khác biệt giữa việc ghi nhận doanh thu theo phương pháp phân bổ dần theo thời gian cho thuê; Khả năng suy giảm lợi nhuận và luồng tiền trong tương lai do đã ghi nhận doanh thu đối với toàn bộ số tiền nhận trước.		
2. Các khoản giảm trừ doanh thu		
Trong đó:		
- Chiết khấu thương mại;		
- Giảm giá hàng bán;		
- Hàng bán bị trả lại;		
3. Giá vốn hàng bán	LK từ đầu năm đến cuối quý này năm nay	LK từ đầu năm đến cuối quý này năm trước

- Giá vốn của hàng hóa đã bán	240.985.167.206	258.849.142.295
- Giá vốn của thành phẩm đã bán	-	-
Trong đó: Giá vốn trích trước của hàng hoá, thành phẩm bất động sản bao gồm:		
+ Hàng mục chi phí trích trước;		
+ Giá trị trích trước vào chi phí của từng hạng mục;		
+ Thời gian chi phí dự kiến phát sinh.		
- Giá vốn của dịch vụ đã cung cấp:	13.477.183.797	10.242.515.630
- Giá trị còn lại, chi phí nhượng bán, thanh lý của BĐS đầu tư;		
- Chi phí kinh doanh Bất động sản đầu tư;		
- Giá trị hàng tồn kho mất mát trong kỳ;		
- Giá trị từng loại hàng tồn kho hao hụt ngoài định mức trong kỳ;		
- Các khoản chi phí vượt mức bình thường khác được tính trực tiếp vào giá vốn;		
- Dự phòng giảm giá hàng tồn kho;		
- Các khoản ghi giảm giá vốn hàng bán.		
Cộng	254.462.351.003	269.091.657.925
4. Doanh thu hoạt động tài chính	LK từ đầu năm đến cuối quý này năm nay	LK từ đầu năm đến cuối quý này năm trước
- Lãi tiền gửi, tiền cho vay	46.165.745.895	32.246.339.230
- Lãi bán các khoản đầu tư;		
- Cổ tức, lợi nhuận được chia;	80.461.607.500	57.733.607.500
- Lãi chênh lệch tỷ giá;		
- Lãi bán hàng trả chậm, chiết khấu thanh toán;		
- Doanh thu hoạt động tài chính khác.		
Cộng	126.627.353.395	89.979.946.730
5. Chi phí tài chính	LK từ đầu năm đến cuối quý này năm nay	LK từ đầu năm đến cuối quý này năm nay
- Lãi tiền vay;	34.303.501.581	34.299.833.827
- Chiết khấu thanh toán, lãi bán hàng trả chậm;		
- Lỗ do thanh lý các khoản đầu tư tài chính;		
- Lỗ chênh lệch tỷ giá;		
- Dự phòng giảm giá chứng khoán kinh doanh và tổn thất đầu tư;		
- Chi phí tài chính khác.		
- Các khoản ghi giảm chi phí tài chính		
Cộng	34.303.501.581	34.299.833.827
6. Thu nhập khác	LK từ đầu năm đến cuối quý này năm nay	LK từ đầu năm đến cuối quý này năm trước
- Thanh lý, nhượng bán TSCĐ;		
- Lãi do đánh giá lại tài sản;		
- Tiền phạt thu được;		
- Thuế được giảm;		
- Các khoản khác.	370.284.815	4.629.857.817

Cộng	370.284.815	4.629.857.817
7. Chi phí khác	LK từ đầu năm đến cuối quý này năm nay	LK từ đầu năm đến cuối quý này năm trước
- Giá trị còn lại TSCĐ và chi phí thanh lý, nhượng bán TSCĐ;		
- Lỗ do đánh giá lại tài sản;		
- Các khoản bị phạt;		
- Các khoản khác.		
Cộng		
8. Chi phí bán hàng và chi phí quản lý doanh nghiệp	LK từ đầu năm đến cuối quý này năm nay	LK từ đầu năm đến cuối quý này năm trước
a) Các khoản chi phí quản lý doanh nghiệp phát sinh trong kỳ	62.089.579.407	53.876.568.180
- Các khoản chi phí QLDN khác	62.089.579.407	53.876.568.180
b) Các khoản chi phí bán hàng phát sinh trong kỳ		
- Chi tiết các khoản chiếm từ 10% trở lên trên tổng chi phí bán hàng		
- Các khoản chi phí bán hàng khác		
c) Các khoản ghi giảm chi phí bán hàng và chi phí quản lý doanh nghiệp		
- Hoàn nhập dự phòng bảo hành sản phẩm, hàng hóa		
- Hoàn nhập dự phòng tái cơ cấu, dự phòng khác		
- Các khoản ghi giảm khác		
Cộng	62.089.579.407	53.876.568.180
9. Chi phí sản xuất, kinh doanh theo yếu tố	LK từ đầu năm đến cuối quý này năm nay	LK từ đầu năm đến cuối quý này năm trước
- Chi phí nguyên liệu, vật liệu	9.721.671.929	9.962.252.890
- Chi phí nhân công	41.089.590.132	51.053.159.362
- Chi phí khấu hao tài sản cố định	63.805.187.435	62.342.331.992
- Thuế và phí	105.216.726.142	118.447.872.195
- Chi phí dịch vụ mua ngoài	16.007.907.264	17.608.135.067
- Chi phí khác	80.710.847.508	63.554.474.599
Cộng	316.551.930.410	322.968.226.105
Ghi chú: Chi tiêu "Chi phí sản xuất kinh doanh theo yếu tố" là các chi phí phát sinh trong kỳ được phản ánh trong Bảng Cân đối kế toán và Báo cáo kết quả kinh doanh.		
10. Chi phí thuế thu nhập doanh nghiệp hiện hành	LK từ đầu năm đến cuối quý này năm nay	LK từ đầu năm đến cuối quý này năm trước
- Chi phí thuế thu nhập doanh nghiệp tính trên thu nhập chịu thuế năm hiện hành		
- Điều chỉnh chi phí thuế thu nhập doanh nghiệp của các năm trước vào chi phí thuế thu nhập hiện hành năm nay		
- Tổng chi phí thuế thu nhập doanh nghiệp hiện hành	84.698.127.594	121.527.512.924
11. Chi phí thuế thu nhập doanh nghiệp hoãn lại	LK từ đầu năm đến cuối quý này năm nay	LK từ đầu năm đến cuối quý này năm trước

- Chi phí thuế thu nhập doanh nghiệp hoãn lại phát sinh từ các khoản chênh lệch tạm thời phải chịu thuế;		
- Chi phí thuế thu nhập doanh nghiệp hoãn lại phát sinh từ việc hoàn nhập tài sản thuế thu nhập hoãn lại;		
- Thu nhập thuế thu nhập doanh nghiệp hoãn lại phát sinh từ các khoản chênh lệch tạm thời được khấu trừ;		
- Thu nhập thuế thu nhập doanh nghiệp hoãn lại phát sinh từ các khoản lỗ tính thuế và ưu đãi thuế chưa sử dụng;		
- Thu nhập thuế thu nhập doanh nghiệp hoãn lại phát sinh từ việc hoàn nhập thuế thu nhập hoãn lại phải trả;		
- Tổng chi phí thuế thu nhập doanh nghiệp hoãn lại.		(87.636.677)

VII. Thông tin bổ sung cho các khoản mục trình bày trong Báo cáo lưu chuyển tiền tệ

1. Các giao dịch không bằng tiền ảnh hưởng đến báo cáo lưu chuyển tiền tệ trong tương lai	Năm nay	Năm trước
- Mua tài sản bằng cách nhận các khoản nợ liên quan trực tiếp hoặc thông qua nghiệp vụ cho		
- Mua doanh nghiệp thông qua phát hành cổ phiếu;		
- Chuyển nợ thành vốn chủ sở hữu;		
- Các giao dịch phi tiền tệ khác		

2. Các khoản tiền do doanh nghiệp nắm giữ nhưng không được sử dụng:

Trình bày giá trị và lý do của các khoản tiền và tương đương tiền lớn do doanh nghiệp nắm giữ nhưng không được sử dụng do có sự hạn chế của pháp luật hoặc các ràng buộc khác mà doanh nghiệp phải thực hiện.

3. Số tiền đi vay thực nhận đến Q4-2023:

- Tiền thu từ đi vay theo kế ước thông thường: 0 đồng
- Tiền thu từ phát hành trái phiếu thường
- Tiền thu từ phát hành trái phiếu chuyển đổi
- Tiền thu từ phát hành cổ phiếu ưu đãi phân loại là nợ phải trả
- Tiền thu từ giao dịch mua bán lại trái phiếu Chính phủ và REPO chứng khoán;
- Tiền thu từ đi vay dưới hình thức khác.

4. Số tiền đã thực trả gốc vay đến Q4-2023:

- Tiền trả nợ gốc vay theo kế ước thông thường: 50.853.956.580 đồng.
- Tiền trả nợ gốc trái phiếu thường
- Tiền trả nợ gốc trái phiếu chuyển đổi
- Tiền trả nợ gốc cổ phiếu ưu đãi phân loại là nợ phải trả
- Tiền chi trả cho giao dịch mua bán lại trái phiếu Chính phủ và REPO chứng khoán
- Tiền trả nợ vay dưới hình thức khác

IX. Những thông tin khác


1. Những khoản nợ tiềm tàng, khoản cam kết và những thông tin tài chính khác: không
2. Những sự kiện phát sinh sau ngày kết thúc kỳ kế toán năm: không
3. Thông tin về các bên liên quan
4. Trình bày tài sản, doanh thu, kết quả kinh doanh theo bộ phận (theo lĩnh vực kinh doanh hoặc khu vực địa lý) theo quy định của Chuẩn mực kế toán số 28 “Báo cáo bộ phận”(1)
5. Thông tin so sánh (những thay đổi về thông tin trong Báo cáo tài chính của các niên độ kế toán trước)
6. Thông tin về hoạt động liên tục
7. Những thông tin khác

NGƯỜI LẬP BIỂU



HOÀNG THỊ THANH THỦY

KÊ TOÁN TRƯỞNG



BÙI THỊ KIM NA

Bình Phước, ngày 26 tháng 01 năm 2024

TỔNG GIÁM ĐỐC



NGUYỄN VĂN NON

